

# Hoe werkt de LAKS-monitor resultatentool?

Uitleg in



stappen

**+ BONUSTIPS!**

HULP BIJ HET MAKEN  
VAN EEN ACTIELIJST!

+

ZOEK UIT HOE BEKEND JE  
LEERLINGENRAAD IS OP  
SCHOOL!

[www.laks.nl](http://www.laks.nl)

[www.laksmonitor.nl](http://www.laksmonitor.nl)

**LAKS** scholieren **MONITOR**

## Stap 1 Inloggen

Ga naar [www.laksmonitorresultaten.nl](http://www.laksmonitorresultaten.nl) en log in met de inloggegevens van jouw school. Heb je deze inloggegevens niet? Stuur een mail naar [info@laks.nl](mailto:info@laks.nl) en we sturen ze toe!

The screenshot shows the LAKS MONITOR website. At the top left, it says 'LAKS-MONITOR'. The main logo is 'LAKS MONITOR' in large blue letters, with 'landelijk actie comité' and 'scholieren' below it. A navigation bar contains 'Home', 'Resultatenoverzicht', and 'Contact'. The main content area has a 'Welkom!' section with a paragraph about the survey and a link to 'contact'. Below that, it says 'Geen inlogcode?' and 'Meer info?'. To the right, there is an 'Inloggen' section with a text input field, a 'Inloggen' button, and a link to 'contact' for forgotten passwords.

## Stap 2 Home

Op de homepagina zie je vier vakken. Klik op het vak resultatenoverzicht. Je ziet dan in één oogopslag de mening van jouw medeleerlingen over verschillende onderwerpen.

The screenshot shows the LAKS MONITOR home page. At the top right, there are links for 'Mijn gegevens' and 'Uitloggen'. The main logo is 'LAKS MONITOR' with 'landelijk actie comité' and 'scholieren' below it. A navigation bar contains 'Home', 'Resultatenoverzicht', 'Maak een rapport', 'Kijk en vergelijk', and 'Aan de slag'. The main content area features four cards: 'Resultatenoverzicht' (summary of school results), 'Maak een rapport' (create a report), 'Kijk en Vergelijk' (compare results), and 'Aan de slag' (start with information).

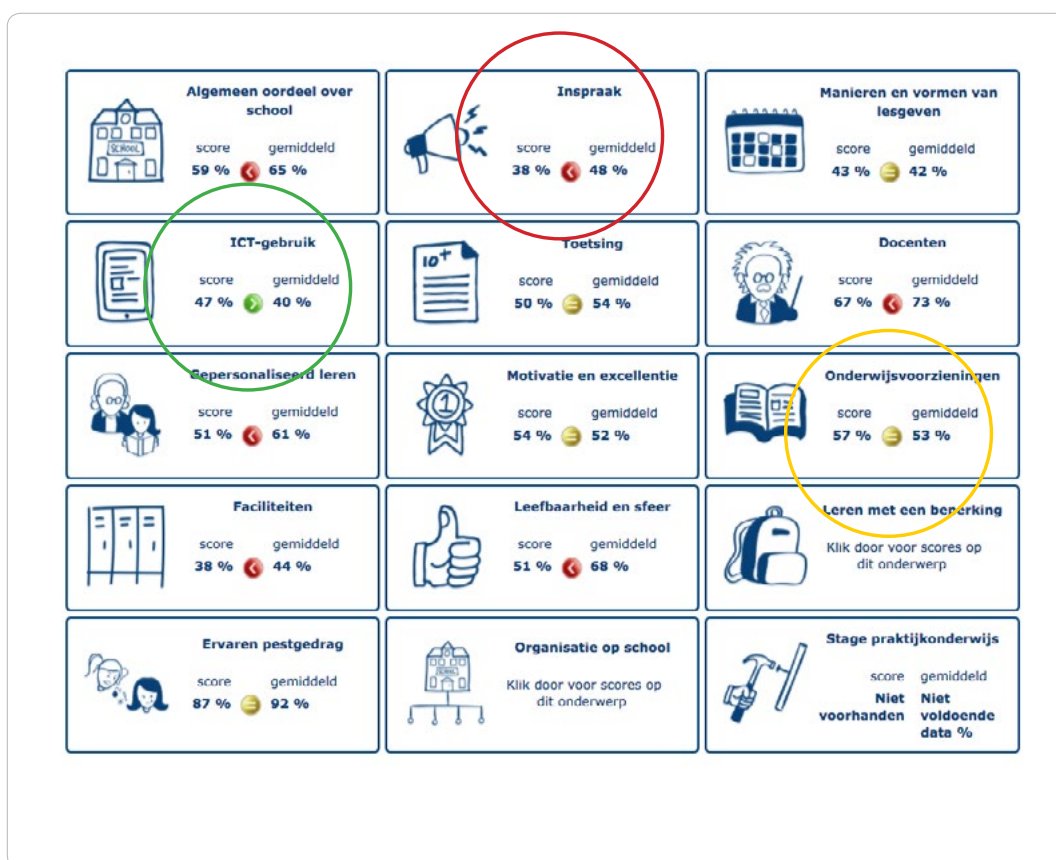
## Stap 3 Resultatenoverzicht

Het **resultatenoverzicht** laat zien wat er goed gaat bij jou op school en wat er beter kan.

- Groen bolletje = Beter dan landelijk resultaat
- Geel bolletje = Vergelijkbaar met landelijk resultaat
- Rood bolletje = Slechter dan landelijk resultaat

Standaard wordt jouw school vergeleken met het landelijk gemiddelde. Bekijk de onderwerpen en bepaal waar jouw school lager scoort dan het gemiddelde. Want dat is natuurlijk interessant. Daar is werk aan de winkel! In het onderstaande voorbeeld is dit bijvoorbeeld **Inspraak**.

Let op: Is het verschil minder dan 5%? Dan zie je een geel bolletje. Dat komt omdat we bij een verschil dat groter is dan 5% pas echt kunnen spreken van een verschil. Dit heet significantie.



## Stap 4 Vergelijking maken met totaalscores

Soms is het handiger om met één schoolsoort te vergelijken. Bijvoorbeeld als je op een school zit waar alleen vwo of vmbo wordt gegeven. Dan wil je liever jouw school vergelijken met de mening van andere vmbo'ers of vwo'ers. Toch? Om die vergelijking te maken ga je naar: "aanpassen".

### Resultatenoverzicht van mijn school

Totaal (1 organisaties)

[Aanpassen](#)

[Toepassen](#)

Vervolgens zet je de volgende stappen:

- Stap 4.1:** Selecteer Type = Totaal. Je ziet hier dan alle totalen waarmee je kan vergelijken, zoals grootte van de school of dus schoolsoort.
- Stap 4.2:** Vink alles uit (je wilt namelijk maar met één schoolsoort vergelijken).
- Stap 4.3:** Kies de totaalscore van jouw schoolsoort (dus vmbo/mavo, havo of vwo bijvoorbeeld).
- Stap 4.4:** Wis bij "mijn vergelijkingsgroep" het landelijk gemiddelde en klik op de groene knop "toevoegen aan vergelijkingsgroep". Nu staat bij "mijn vergelijkingsgroep" jouw totaalscore.
- Stap 4.5:** Klik op Toepassen. Nu wordt je school vergeleken met de totaalscore van jouw keuze.

### Totaal (1 organisaties)

[Verbergen](#)

1: Organisaties zoeken

STAP 4.1  =  [Filter verwijderen](#)

[Filter toevoegen](#)

2: Zoekresultaat (11 organisaties)

[Alles aanvinken](#) [Alles uitvinken](#) STAP 4.2

- TOTAAL | 0-250 leerlingen
- TOTAAL | 1001-1500 leerlingen
- TOTAAL | 1501-2000 leerlingen
- TOTAAL | 251-500 leerlingen
- TOTAAL | 501-1000 leerlingen
- TOTAAL | brugklas
- TOTAAL | havo
- TOTAAL | praktijkonderwijs
- STAP 4.3  TOTAAL | vmbo/mavo
- TOTAAL | vwo

STAP 4.4 [Toevoegen aan vergelijkingsgroep \(1 organisaties\)](#)

3: Mijn vergelijkingsgroep (1 organisaties)

X TOTAAL | vmbo/mavo

[Vergelijkingsgroep wissen](#)  
[Vergelijkingsgroep opslaan](#)  
[Opgeslagen vergelijkingsgroep laden](#)

[Toepassen](#) STAP 4.5

# Stap 5 Bekijk het rapport

Klik nu op het onderwerp waar je meer over wilt weten. Je komt dan bij **maak een rapport**. Hier zie je de tevredenheid van je medeleerlingen per vraag. Dit vergelijk je weer standaard met het landelijk gemiddelde. Met een ander gemiddelde vergelijken? Volg dan weer de stappen bij stap 4.

## Wat zie je?

Links = Resultaten van je eigen school.  
 Rechts = Resultaten van (landelijk) gemiddelde.

- Klik op positief/negatief/neutral onder in de legenda om de cijfers beter te bekijken. Je kan wegklikken wat je niet interessant vindt.
- Kijk of er een vraag echt uitspringt (zoals hieronder). Hier kan je als leerlingenraad misschien wat mee!

## 2. Totalscore algemeen oordeel over school

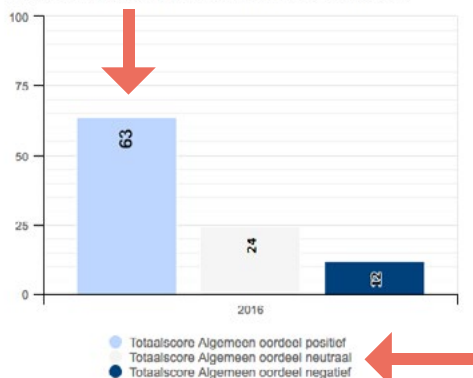
### 2.1 Totalscore voor het onderwerp algemeen oordeel over school

Hier zie je de totalscore die bestaat uit twee van de drie vragen die we over dit onderwerp stellen: de vraag of leerlingen blij zijn met de keuze voor hun school en of ze met plezier naar school gaan. De vragen zijn gescoord op een vijfpuntsschaal.

Totalscore algemeen oordeel naam school



Totalscore algemeen oordeel over school: Landelijk gemiddelde



Organisatie	Beoordeling	2016
Naam school	Positief	32 %
	Neutraal	28 %
	Negatief	12 %
Landelijk gemiddelde	Positief	63 %
	Neutraal	24 %
	Negatief	12 %

## Stap 6 Print het rapport uit

Door te klikken op "print rapportage" kan je direct het rapport printen en aan je schoolleiding laten zien. Zo heb je meteen goed materiaal om ze ter verantwoording te roepen als er iets niet goed gaat op jouw school!

**Algemeen oordeel**

Vergelijkingsgroep (1 organisaties) [Aanpassen](#)

[Toepassen](#)

[Print rapportage](#)

## Stap 7 Vergelijk meerdere scholen met elkaar

Je kan via **kijk en vergelijk** alle scholen die mee hebben gedaan aan de LAKS-monitor met elkaar vergelijken. Dit doe je zo:

### Stap 7.1

Ga naar **kijk en vergelijk** (boven in het menu).

### Stap 7.2

Je kan kiezen om de antwoorden van één vraag te bekijken. Of je kan kiezen voor TOTAAL per onderwerp (TOTAAL zijn alle vragen per onderwerp). Je ziet dan alleen positieve percentages.

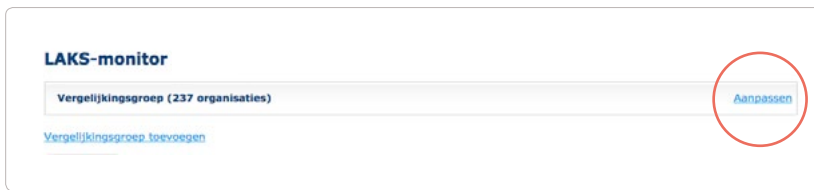
**LAKS-monitor**

Selecteer hier het onderwerp of de vraag waarvan je de resultaten na

<b>TOTAAL</b>
<a href="#">Clusterscore per onderwerp</a>
<b>Inspraak</b>
<a href="#">TOTAAL</a>
<a href="#">Clusterscore Inspraak</a>
<a href="#">Leerlingenraad op school</a>
<a href="#">Medezeggenschapsraad op school</a>
<a href="#">Lidmaatschap leerlingenraad of medezeggenschapsraad</a>

### Stap 7.3

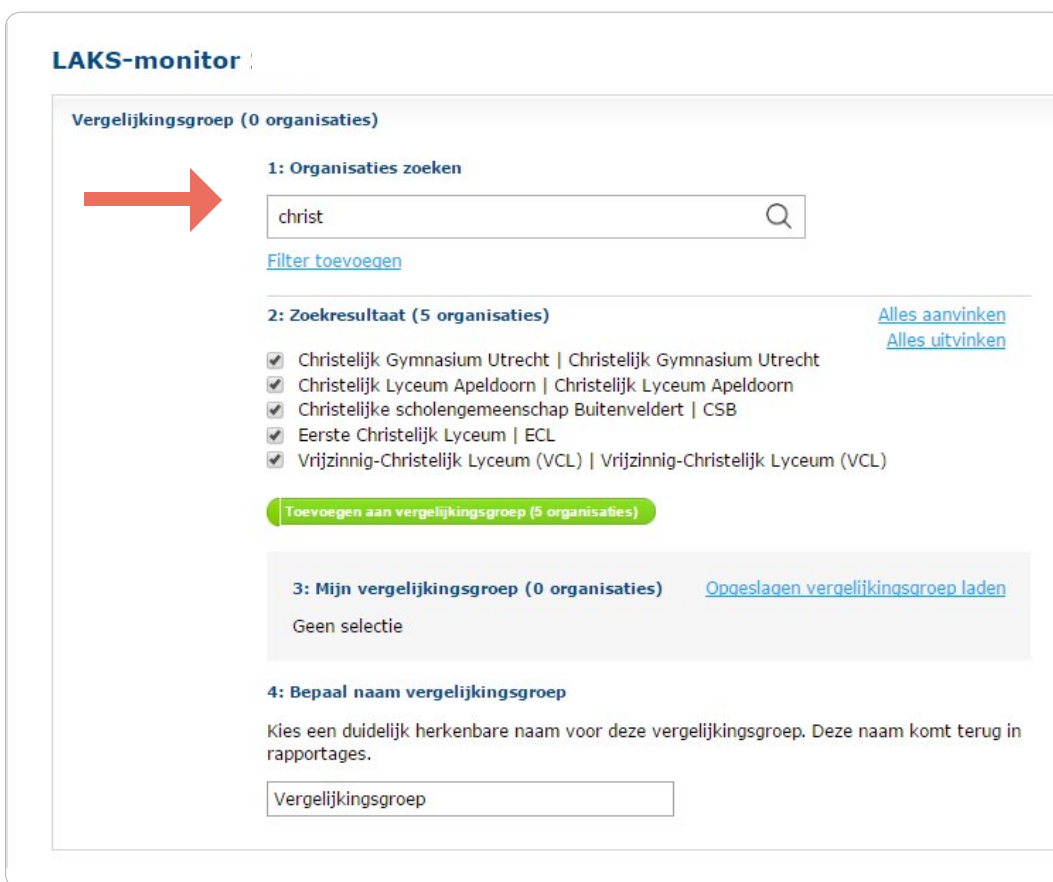
Klik op aanpassen bij de Vergelijkingsgroep.



### Stap 7.4

Bij zoekresultaten zie je alle scholen die mee hebben gedaan op alfabetische volgorde. Zoek de scholen op waarmee je wilt vergelijken (je kan ook met alle scholen tegelijk vergelijken!). Dat kan op twee manieren.

**Manier 1:** Voeg een (deel van een) trefwoord in en je ziet alle scholen die hier aan voldoen. Bijvoorbeeld: "christelijk"



**Manier 2:** Alle scholen staan al bij 2: zoekresultaat. Klik op "alles uitvinken" en vink vervolgens de scholen aan waar je mee wilt vergelijken. Je kan bijvoorbeeld alle scholen van jouw scholenkoepel vergelijken! Bijvoorbeeld:

**Vergelijkingsgroep (237 organisaties)**

**1: Organisaties zoeken**

[Filter toevoegen](#)

---

**2: Zoekresultaat (237 organisaties)** [Alles aanvinken](#)  
[Alles uitvinken](#)

- 2College Cobbenhagenlyceum | 2College Cobbenhagenmavo
- 2College Cobbenhagenlyceum | Cobbenhagenlyceum
- 2College | 2College Jozefmavo
- 2College | Durendael
- 2College | Ruiven
- Agrarisch Opleidingen Centrum Groenhorst | Groenhorst vmbo Almere
- Agrarisch Opleidingen Centrum Groenhorst | Groenhorst vmbo Bilthoven - ONS mavo
- Agrarisch Opleidingen Centrum Groenhorst | Groenhorst vmbo Ede
- Agrarisch Opleidingen Centrum Groenhorst | Groenhorst vmbo Emmeloord
- Agrarisch Opleidingen Centrum Groenhorst | Groenhorst vmbo Lelystad

[Toevoegen aan vergelijkingsgroep \(4 organisaties\)](#)

### Stap 7.5

Klik op "toevoegen aan vergelijkingsgroep". Check eerst of er nog andere vergelijkingen in staan. Ja? Klik die dan eerst weg! Klik dan op "toepassen".

### Stap 7.6

Je ziet nu een tabel waarin je de resultaten kan vergelijken. Heb je op een TOTAAL overzicht geklikt? Dan zie je de positieve percentages per school. Zoals in de staafdiagram bij stap 7.7 (resultaten zijn anoniem gemaakt). Er kunnen maar zes scholen naast elkaar getoond worden in de tabel. Vergelijk je meer scholen met elkaar? Klik dan op "grafiek".

### Grafiek bij Stap 7.6

[Terug naar overzicht](#)

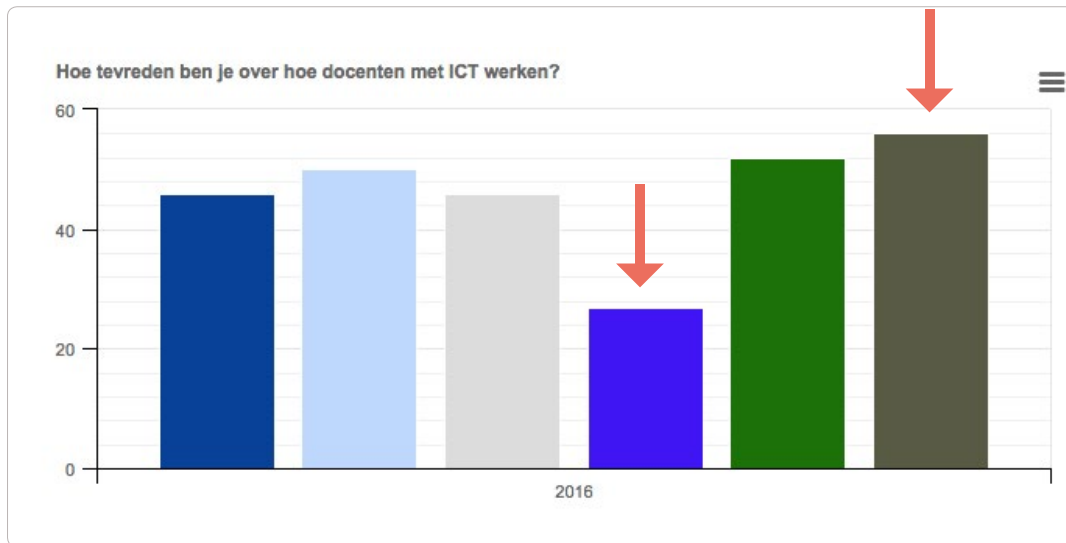
**ICT-gebruik: TOTAAL**

Vraag	College	College	College	College	College	College
Hoe tevreden ben je over hoe docenten met ICT werken?	51 %	45 %	36 %	50 %	46 %	46 %
<a href="#">Grafiek</a> <small>#888.77259</small>						
Hoe werkt de ICT op jouw school?	42 %	47 %	34 %	41 %	47 %	41 %
<a href="#">Grafiek</a> <small>#888.77280</small>						
Hoe tevreden ben je over de hoeveelheid ICT die gebruikt wordt tijdens de lessen?	38 %	34 %	28 %	30 %	38 %	42 %
<a href="#">Grafiek</a> <small>#888.77281</small>						



### Stap 7.7

Bekijk de grafiek. Hoe doet jouw school het ten opzichte van andere scholen? Waar gaat het beter? In het voorbeeld hieronder zie je dat de bruine school het beste scoort. En de paarse het minst. In de legenda zie je om welke scholen het gaat.



## Bonustip 1:

Wil je weten hoe bekend jouw leerlingenraad is op school? Dat kan je heel makkelijk zien!

1. Ga naar **kijk en vergelijk**.
2. Kies "Leerlingenraad op school" onder het kopje Inspraak (daar staan trouwens ook andere interessante dingen!).

TOTAAL
Clusterscore per onderwerp
Inspraak
TOTAAL
Clusterscore Inspraak
<b>Leerlingenraad op school</b>
Medezeggenschapsraad op school
Lidmaatschap leerlingenraad of medezeggenschapsraad
Mening leerlingen telt mee
Tevredenheid over leerlingenraad

3. Check de resultaten in de tabel! Je ziet meteen hoe bekend jullie zijn. De resultaten van jouw eigen school staan altijd in de eerste kolom!

Vraag	College	College	College	College	College
Totaalscore Inspraak	43 %	31 %	41 %	40 %	28 %
Is er een leerlingenraad op school?					
ja	93 %	61 %	60 %	66 %	75 %
nee	1 %	3 %	12 %	4 %	1 %

## Bonustip 2:

---

Begin je net als leerlingenraad? Maak dan een actielijst met behulp van de resultatentool!

1. Kijk wat er goed gaat en wat er minder goed gaat door naar het resultatenoverzicht te kijken. Scoort jouw school landelijk goed? Vergelijk dan ook eens met alle scholen van dezelfde grootte of van dezelfde schoolsoort (zie stap 4).
2. Klik op het onderwerp wat beter kan. Bekijk in **maak een rapport** op welke vragen jullie niet zo goed scoren. Waar zijn leerlingen bij jullie op school ontevreden over?
3. Bedenk met je leerlingenraad waar jullie zelf wat aan kunnen doen. Ga met de schoolleiding in gesprek over zaken die niet goed gaan op school.
  - Zijn er veel leerlingen ontevreden over de ict? Laat dit weten aan de schoolleiding! Dit is de mening van de hele school, dus je hebt een sterk argument om dingen te veranderen!
  - Je kan bijvoorbeeld ook zorgen dat de MR en leerlingenraad bekender worden. Hoe zit het met jullie bekendheid op school? (zie bonustip 1)
  - Zijn leerlingen niet tevreden over de kantine? Ga dan met de leerlingen in gesprek waar dat aan ligt. Dan kunnen jullie dat als leerlingenraad weer aankaarten bij school. Zo kan de resultatentool van LAKS je helpen een actielijst samen te stellen.

### Bedenk hierbij:

- Is het nog niet duidelijk waarom leerlingen niet tevreden zijn? Zoek dat dan eerst uit! De monitorresultaten zijn een begin. Je moet als leerlingenraad zelf in gesprek gaan om te kijken wat er precies aan de hand is.
- Maak niet te veel actiepunten. Beter drie dingen goed dan zes dingen half!
- Zorg dat de doelen die je stelt, haalbaar zijn.



Vragen?

[info@laks.nl](mailto:info@laks.nl)

020 - 524 4060